

ภาวะตลาดสินค้าข้าว ประจำวันที่ 11 กันยายน 2550

(บาท/กก.)

ชนิด	สัปดาห์ก่อน ต่ำ-สูง	วันนึ่งปีก่อน (11 ก.ย. 49)	วันก่อน (10 ก.ย. 50)	วันนี้ (11 ก.ย. 50)	เปรียบเทียบ วันนี้/วันก่อน
ข้าวเปลือกเจ้านาปรัง ความชื้นไม่เกิน 15% ปี 2550 (ราคารับจำนำนาปรัง ปี 2550 6,500 บาท/ตัน)					
จังหวัดนครสวรรค์	6.20-6.30	6.40-6.50	6.20-6.30	-	
จังหวัดพิษณุโลก	6.00-6.30	6.45-6.50	6.20-6.40	6.20-6.40	
จังหวัดสุพรรณบุรี	6.30-6.40	6.60-6.80	6.30-6.40	6.30-6.40	
จังหวัดปทุมธานี	6.40-6.50	6.70-6.80	6.40-6.50	6.30-6.40	-0.10
ข้าวเปลือกหอมมะลิ					
จังหวัดอุดรธานี	9.00-9.20	9.00-9.20	9.00-9.20	9.00-9.20	
จังหวัดสุรินทร์	8.90-9.00	8.90-9.00	8.90-9.00	8.90-9.00	
ข้าวเปลือกหอมปทุมธานี (ราคารับจำนำนาปรัง ปี 2550 6,800 -7,100 บาท/ตัน)					
จังหวัดสุพรรณบุรี	6.50-6.70	-	6.50-6.70	6.50-6.70	
ข้าวเปลือกเหนียวเมล็ดยาว					
จังหวัดอุดรธานี (ใหม่)	12.60-12.80	9.80-10.00	12.60-12.80	12.60-12.80	
ข้าวสาร					
ข้าวขาว 100% ชั้น 2 (ใหม่)	10.60-10.75	11.15-11.20	10.60-10.65	10.60-10.65	
ข้าวขาว 5% (ใหม่)	10.20-10.40	10.85-10.90	10.20-10.25	10.20-10.25	
ปลายข้าว เอ.วัน .เลิศ (ใหม่)	8.45-8.65	7.75-7.80	8.60-8.65	8.75-8.80	+0.15
ข้าวหนึ่ง 100%	10.75-10.80	11.20-11.30	10.75-10.80	10.75-10.80	
ปลายข้าวหนึ่ง เอ.วัน	7.55-7.60	7.45-7.50	7.55-7.60	7.55-7.60	
ข้าวหอมมะลิ 100% ชั้น 2	17.40-17.60	18.00-18.50	17.40-17.60	17.40-17.60	
ปลายข้าวหอมมะลิ	10.10-10.25	8.70-8.80	10.30-10.35	10.30-10.35	
ข้าวหอมจังหวัด	16.80-17.00	-	16.80-17.00	16.80-17.00	
ข้าวหอมปทุมธานี	11.60-11.80	14.80-15.00	11.60-11.80	11.60-11.80	
ปลายข้าวหอมปทุมธานี	9.30-9.45	8.25-8.30	9.40-9.45	9.50-9.55	+0.10
ข้าวเหนียว 10% เมล็ดยาว	25.00-25.20	18.20-18.40	25.00-25.20	25.00-25.20	
ปลายข้าวเหนียว เอ.วัน	15.00-16.00	15.20-15.30	15.00-15.30	15.00-15.30	
รำข้าวขาว	6.60-7.00	5.40-5.60	6.60-6.70	6.60-6.70	
ข้าวสารขายปลีก					
ข้าวหอมมะลิ	24.67-25.33	23.33-24.00	24.67-25.33	24.67-25.33	
ข้าวขาว 100%	16.00-17.33	15.33-16.67	16.00-17.33	16.00-17.33	
ข้าวเหนียว 10% เมล็ดยาว	21.33-22.00	20.00-20.67	21.33-22.00	21.33-22.00	

สถานการณ์ทั่วไป

- ข้าวเปลือก ราคาข้าวเปลือกโดยทั่วไป ยังเคลื่อนไหวอยู่ในเกณฑ์ดี มีเพียงข้าวเปลือกเจ้านาปรังในจังหวัดปทุมธานีที่ราคาอ่อนตัวลง เนื่องจากผลผลิตมีออกสู่ตลาดเพิ่มมากขึ้นและความชื้นค่อนข้างสูง
- ปริมาณข้าวเปลือก ปริมาณซื้อขาย ณ ท่าข้าวลาดยาวจังหวัดนครสวรรค์และตลาดกลางสินค้าเกษตรจังหวัดพิษณุโลก เมื่อวันที่ 10 กันยายน 2550 มีปริมาณ 250 และ 48 เมตริกตัน ตามลำดับ
- ข้าวสาร การซื้อขายข้าวมีปริมาณไม่มากนัก เนื่องจากผู้ส่งออกส่วนใหญ่มีสินค้าเพียงพอกับความต้องการบ้างแล้ว จึงชะลอการรับซื้อ มีเพียงปลายข้าวขาวและปลายข้าวหอมปทุมธานี ที่ราคาปรับสูงขึ้นเนื่องจากสินค้านี้น้อยกว่าความต้องการ

ข้าวเปลือกภูมิภาค
ประจำวันที่ 10 - 11 กันยายน 2550

ชนิด	สัปดาห์ก่อน ต่ำ-สูง	จันทร์	อังคาร	พุธ	พฤหัสบดี	ศุกร์	สัปดาห์นี้ ต่ำ-สูง
------	------------------------	--------	--------	-----	----------	-------	-----------------------

บาท/1000 กก.

ข้าวเปลือกเจ้านาปรัง ความชื้นไม่เกิน 15 % ปี 2550

(ราคารับจำนำ นาปรัง ปี 2550 6,500 บาท/ตัน)

จังหวัดนครสวรรค์	6200-6300	6200-6300 ✓					6200-6300
จังหวัดพิษณุโลก	6000-6300	6200-6400	6200-6400 ✓				6200-6400
จังหวัดสุพรรณบุรี	6300-6400	6300-6400	6300-6400				6300-6400
จังหวัดปทุมธานี	6400-6500	6400-6500	6300-6400				6300-6500

ข้าวเปลือกหอมมะลิ ปี 2549/50

จังหวัดอุดรธานี	9000-9200	9000-9200	9000-9200 ✓				9000-9200
จังหวัดสุรินทร์	8900-9000	8900-9000	8900-9000 ✓				8900-9000

ข้าวเปลือกหอมปทุมธานี ปี 2549/50

(ราคารับจำนำนาปรัง ปี 2550 6,800 - 7,100 บาท/ตัน)

จังหวัดสุพรรณบุรี	6500-6700	6500-6700	6500-6700				6500-6700
-------------------	-----------	-----------	-----------	--	--	--	-----------

ข้าวเปลือกเหนียวเมล็ดยาว ปี 2549/50

จังหวัดอุดรธานี	12600-12800	12600-12800	12600-12800 ✓				12600-12800
-----------------	-------------	-------------	---------------	--	--	--	-------------

กรมการค้าภายใน
สำนักส่งเสริมการค้าสินค้าเกษตร
โทร. 0 2547 5400

ราคาขายส่งข้าว ผลิตภัณฑ์ และกระสอบป่าน

ในตลาดกรุงเทพมหานคร

ประจำวันวันที่ 10-11 กันยายน 2550

ชนิด	สัปดาห์ก่อน ต่ำ-สูง	จันทร์	อังคาร	พุธ	พฤหัสบดี	ศุกร์	สัปดาห์นี้ ต่ำ-สูง
ขายส่งทั่วไป ความชื้นไม่เกิน 14% เป็นราคาตามตัวอย่างที่ผู้ส่งออกหรือผู้ค้าส่งรับซื้อจากโรงสีหรือซื้อผ่านนายหน้า (หยง) ที่ผู้ส่งออกรับซื้อด้วยเงินสด ไม่รวมกระสอบ (คำนวณราคาซื้อรวมกระสอบป่านชนิดบรรจุ 100 กก.หักด้วยราคากระสอบป่านใช้แล้วหนึ่งครั้ง) ส่งหน้าโรงเก็บข้าวของผู้ซื้อ							
ข้าวขาว 100% ชั้น 1	1350-1360	1350-1360	1350-1360				บาท/100 กก. 1350-1360
ข้าวใหม่	-	-	-				-
ข้าวขาว 100% ชั้น 2	1310-1320	1310-1320	1310-1320				1310-1320
ข้าวใหม่	1060-1075	1060-1065	1060-1065				1060-1065
ข้าวขาว 100% ชั้น 3	1270-1280	1270-1280	1270-1280				1270-1280
ข้าวใหม่	1045-1060	1045-1050	1045-1050				1045-1050
ข้าวขาว 5%	1250-1260	1250-1260	1250-1260				1250-1260
ข้าวใหม่	1020-1040	1020-1025	1020-1025				1020-1025
ข้าวขาว 10%	1230-1240	1230-1240	1230-1240				1230-1240
ข้าวใหม่	1000-1015	1000-1005	1000-1005				1000-1005
ข้าวขาว 15%	-	-	-				-
ข้าวใหม่	990-1005	990-995	990-995				990-995
ข้าวขาว 25%	-	-	-				-
ข้าวใหม่	980-985	980-985	980-985				980-985
ปลายข้าวขาว เอ.วัน.เลิศ	950-960	950-960	950-960				950-960
ข้าวใหม่	845-865	860-865	875-880				860-880
ปลายข้าวขาว เอ.วัน.พิเศษ	920-930	920-930	920-930				920-930
ข้าวใหม่	830-850	845-850	860-865				845-865
ปลายข้าวขาว ซี.วัน*	750-760	750-760	750-760				750-760
เหนียว กข. 6	2600-2620	2600-2620	2600-2620				2600-2620
ข้าวเหนียว 10% เมล็ดยาว	2500-2520	2500-2520	2500-2520				2500-2520
ข้าวเหนียว 10% เมล็ดสั้น	2380-2400	2380-2400	2380-2400				2380-2400
ปลายข้าวเหนียว เอ.วัน	1500-1600	1500-1530	1500-1530				1500-1530
ข้าวหึ่ง 100%	1075-1080	1075-1080	1075-1080				1075-1080
ข้าวหึ่ง 5%	1035-1045	1035-1040	1035-1040				1035-1040
ปลายข้าวหึ่ง เอ.วัน	755-760	755-760	755-760				755-760
ข้าวหอมมะลิ							
100% ชั้น 1	1800-1820	1800-1820	1800-1820				1800-1820
100% ชั้น 2	1740-1760	1740-1760	1740-1760				1740-1760
ปลายข้าวหอมมะลิ	1010-1025	1030-1035	1030-1035				1030-1035
ข้าวหอมจังหวัด	1680-1700	1680-1700	1680-1700				1680-1700
ข้าวหอมปทุมธานี	1160-1180	1160-1180	1160-1180				1160-1180
ปลายข้าวหอมปทุมธานี	930-945	940-945	950-955				940-955

หมายเหตุ* ปลายข้าวขาว ซี.วัน. เป็นราคาที่สืบเพื่อใช้ในการคำนวณอัตราส่งมอบตามโครงการรับจำนำข้าวเปลือก

(10 - 11 กันยายน 2550)

ชนิด	สัปดาห์ก่อน ต่ำ-สูง	จันทร์	อังคาร	พุธ	พฤหัสบดี	ศุกร์	สัปดาห์นี้ ต่ำ-สูง
รำข้าว	ราคาเงินสดไม่รวมกระสอบ ส่งมอบหน้าโรงเก็บข้าวของผู้ซื้อ						บาท/100 กก.
ขาว	660-700	660-670	660-670				660-670
หนึ่ง	790-810	790-800	790-800				790-800
สกัด	590-600	590-600	590-600				590-600
กล้อง	110-120	110-120	110-120				110-120
ข้าวสาร							บาท/100 กก.
(ขายส่งให้ร้านขายปลีก)							
ข้าวสารเจ้า							
100% (ข้าวหอม)	2050-2100	2050-2100	2050-2100				2050-2100
ข้าวใหม่	1950-2000	1950-2000	1950-2000				1950-2000
100%	1400-1450	1400-1450	1400-1450				1400-1450
ข้าวใหม่	1250-1300	1250-1300	1250-1300				1250-1300
5%	1200-1250	1200-1250	1200-1250				1200-1250
ข้าวใหม่	1050-1100	1050-1100	1050-1100				1050-1100
ข้าวสารเหนียว							
สันป่าตอง (เขี้ยวสูง)							
100% (ใหม่)	2500-2550	2500-2550	2500-2550				2500-2550
5% (ใหม่)	2250-2300	2250-2300	2250-2300				2250-2300
ข้าวสารเหนียว							
10% เมล็ดยาว(ใหม่)	2150-2200	2150-2200	2150-2200				2150-2200
10% เมล็ดสั้น(ใหม่)	2050-2100	2050-2100	2050-2100				2050-2100
ผลิตภัณฑ์ข้าว	ราคาเงินสด (กล่องละ 10 กิโลกรัม)						
แป้งข้าวเจ้าเหนียว							บาท/3 กล่อง
เจ้าไม่น้ำ(3กล่อง)	505-510	505-510	505-510				505-510
เหนียวไม่น้ำ(3กล่อง)	720-725	720-725	720-725				720-725
กระสอบป่าน (ทอในประเทศด้วยใยป่อ) ขนาด 29 นิ้ว x 43 นิ้ว	ราคาเงินสดส่งมอบถึงร้านผู้ซื้อ						บาท/1 ใบ
ใหม่	34.25-35.50	34.25-35.50	34.25-35.50				34.25-35.50
ใช้แล้ว -ไม่มีตรา	25.70-26.75	25.70-26.75	25.70-26.75				25.70-26.75
- มีตรา	17.50-20.50	17.50-20.50	17.50-20.50				17.50-20.50

ราคาขายปลีกข้าวสารในตลาดกรุงเทพฯ ฯ
 ประจำวันที่ 10-11 กันยายน 2550

บาท/15 กก.

ชนิด	สับดาหักก่อน ต่ำ-สูง	จันทร์	อังคาร	พุธ	พฤหัสบดี	ศุกร์	สับดาหักนี้ ต่ำ-สูง
100% (ข้าวหอม)							
ร้านค้าปลีกทั่วไป	370-380	370-380	370-380				370-380
ข้าวใหม่	-	-	-				-
ข้าวสารเจ้า 100%							
○ ร้านค้าปลีกทั่วไป	240-260	240-260	240-260				240-260
ข้าวใหม่	-	-	-				-
ข้าวสารเจ้า 5%							
ร้านค้าปลีกทั่วไป	220-230	220-230	220-230				220-230
ข้าวใหม่	-	-	-				-
ข้าวสารเหนียว							
สันป่าตอง (เขี้ยววง)							
100%	380-400	380-400	380-400				380-400
5%	350-360	350-360	350-360				350-360
10% เมล็ดยาว	320-330	320-330	320-330				320-330
○ 10% เมล็ดสั้น	300-310	300-310	300-310				300-310

กรมการค้าภายใน


สำนักส่งเสริมการค้าสินค้าเกษตร

โทร. 0 2547 5400

สถานการณ์ทั่วไป

- ข้าวเปลือก ราคาข้าวเปลือกโดยทั่วไป ยังเคลื่อนไหวอยู่ในเกณฑ์ดี มีเพียงข้าวเปลือกเจ้า นาปรังในจังหวัดปทุมธานีที่ราคาอ่อนตัวลง เนื่องจากผลผลิตมีออกสู่ตลาดเพิ่มมากขึ้นและความชื้นค่อนข้างสูง

- ข้าวสาร การซื้อขายข้าวมีปริมาณไม่มากนัก เนื่องจากผู้ส่งออกส่วนใหญ่มีสินค้าเพียงพอ กับความต้องการบ้างแล้ว จึงชะลอการรับซื้อ มีเพียงปลายข้าวขาวและปลายข้าวหอมปทุมธานี ที่ราคาปรับสูงขึ้น เนื่องจากสินค้ามีน้อยกว่าความต้องการ



ผู้รายงาน

(นางสาวศิริวรรณ อภัยพลชาญ)

ข้าวเปลือกเจ้าหน้าปรี ปี 2550 (ความชื้นไม่เกิน 15%)

หน่วย:บาท/ตัน

แหล่งราคา	2550	กันยายน 2550																									
	ส.ค.	เฉลี่ย	2	3	4	5	6	7	9	10	11	12	13	14	16	17	18	19	20	21	23	24	25	26	27	28	
ตลาดกลางทำข้าวลาดยาว	6250	6250	6250	6250	6250	6250	6250	6250	6250	6250	6250	6250	6250	6250	6250	6250	6250	6250	6250	6250	6250	6250	6250	6250	6250	6250	6250
จ. พิษณุโลก	6150	6193	6150	6150	6150	6150	6150	6150	6150	6300	6300																
จ. ปทุมธานี	6417	6436	6450	6450	6450	6450	6450	6450	6450	6450	6350																
จ. สุพรรณบุรี	6350	6350	6350	6350	6350	6350	6350	6350	6350	6350	6350																
เฉลี่ย	6292	6307	6250	6300	6300	6300	6300	6300	6300	6250	6338	6333															
		ราคาปรับหน้าปรี ปี 2550 6,500 บาท/ตัน																									

ข้าวเปลือกเจ้าหน้าปรี ปี 2550 (ความชื้นไม่เกิน 20 - 25 %)

แหล่งราคา	2550	กันยายน 2550																									
	ส.ค.	เฉลี่ย	2	3	4	5	6	7	9	10	11	12	13	14	16	17	18	19	20	21	23	24	25	26	27	28	
ตลาดกลางทำข้าวลาดยาว	5554	5550	5550	5550	5550	5550	5550	5550	5550	5550	5550	5550	5550	5550	5550	5550	5550	5550	5550	5550	5550	5550	5550	5550	5550	5550	5550
จ. พิษณุโลก	5150	5293	5150	5150	5150	5150	5150	5150	5150	5650	5650																
จ. ปทุมธานี	5617	5636	5650	5650	5650	5650	5650	5650	5650	5650	5550																
จ. สุพรรณบุรี	5450	5450	5450	5450	5450	5450	5450	5450	5450	5450	5450																
เฉลี่ย	5443	5482	5550	5450	5450	5450	5450	5450	5450	5550	5575	5550															
		ราคาปรับหน้าปรี ปี 2550 5,525 - 6,012.50 บาท/ตัน																									

ราคาข้าวสารบรรจุถุงที่ห้างสรรพสินค้าจำหน่าย

ประจำวันที่ 11 กันยายน 2550

บาท / ถุง

ชนิด	หน่วย	ราคา หน้าถุง	ท็อป	บิกซี	สหกรณ์กรุงเทพ	เทสโก้	เดอะมอลล์
ข้าวหอมมะลิ 100%							
บัวทิพย์	5 กก.	160				119	
สุรินทร์ทิพย์	5 กก.	160	145		127*		145
หงษ์ทอง (แดง)	5 กก.	160	135,139(ใหม่)	127,134(ใหม่)	132,135(ใหม่)	132	135,139
มาบุญครอง (แดง)	5 กก.	160	129	130	137	131	139.50
เกษตร (แดง)	5 กก.	140	135	117	130		
เกษตร (เขียว)	5 กก.	130	124	124	127	123	129.5
เบญจรงค์	5 กก.	160	125	109		101	132
ฉัตรทอง (แดง)	5 กก.	150	137	132	129		129
ฉัตรเพชร (เหลือง)	5 กก.	130	114	117			119
แสนดี (อินสยาม)	5 กก.	160			118	124	140
บัณฑิตน้อย	5 กก.	160					122
ทุ่งกุลา	5 กก.	170	148				148
โคโค	5 กก.	165	142				115
ปิ่นเงินเพชร	5 กก.	150	105	99			
สุพรรณหงส์	5 กก.	135	119				125
ไทไท	5 กก.	165	155				161
ดอกเก๊กฮวย	5 กก.	150	137				135
ดอกบัว	5 กก.	145	129			180*(ซื้อ2ถุง)	
เทสโก้	5 กก.	135				102	
ส เขมรราช	5 กก.	220	145				
อิมทิพย์ (วิถีไทย)	5 กก.	165	145	109		109	
อิมทิพย์ (กินรี)	5 กก.		105			109	
เพื่อนไทย	5 กก.	140	106*				124.25
# ท็อป	5 กก.	150	129,89*				
ช้างทิพย์	4 กก.	160	133			129	
ธนาพันธ์	5 กก.				102		
บัวทอง	5 กก.	160	84				129.5
ธัญญรักษ์	5 กก.	160					121
พนมรุ้ง	5 กก.	160			116		
ฉลาดชิม	5 กก.	110			106		
โฮมเฟรสมาร์ท	5 กก.	140					115
ช้างเผือก	5 กก.	150	126				125
โกเดินเซฟ	5 กก.	150	119				
บั้งไฟ	5 กก.	160	145				
ตราดาว	5 กก.	160	145				
บุรีมาศ	5 กก.	160	145				
สามเศ	5 กก.	160	145				
นกหาคู่	5 กก.	160	145				
ทวีชัย	5 กก.	160	145				
ข้าวหอมมะลิ 5%							
หงษ์ทอง (เขียว)	5 กก.	145	125	121	121		
แสนดี (หอมทุ่งกุลา)	5 กก.	135	129		116	114*	119.00

*เป็นราคาสมาชิก,จัดรายการพิเศษ # ไม่มีเครื่องหมายรูปพนมมือ

ชนิด	หน่วย	ราคา หน้าถุง	ท็อป	บักชี	สารเคมีกรุงเทพ	เทสโก้	เดอะมอลล์
หอมมะลิ 10%							
เซฟ	5 กก.		109				
หงษ์ทอง (ส้ม)	5 กก.	125	112		108		
เกษตร (ม่วง)	5 กก.	115	109				113
# อิมทิพย์ (เขียว)	5 กก.	150	94			-	
# คุ่มค่า	5 กก.	95				95	
ข้าวหอมปทุมธานี 100%							
มานูญครอง (เขียว)	5 กก.	120			107	105	86.50
ดอกบัว	5 กก.	140				98*	
ข้าวผสม (ข้าวหอมมะลิและข้าวขาว)							
# มิตรภาพ (เขียว)	5 กก.	95			76	82	
# ชาวนาไทย	5 กก.	110	82				
# สุพรรณหงส์	5 กก.	105	87			87	
# นัตอรุณ(ส้ม)	5 กก.	105	94	89	96	94	89
# นัตอรุณ(เขียว)	5 กก.					79	
# อิมทิพย์	5 กก.	120					
รุ่งทิพย์	5 กก.	135					
ปิ่นเงิน	5 กก.	140	92	91			
คุ่มค่า	5 กก.	85				75	
TESCO (เขียว)	5 กก.	105				86	
เบญจมาศ	5 กก.	99					
ข้าวหอมมะลิและข้าวมันปู							
ธัญญทิพย์	5 กก.	170	148				
ธัญญทิพย์	2 กก.	70	69		58		
ดอกมะลิ	2 กก.	70	64				
ท็อป	2 กก.	60					
เนเจอร์ โชน	1.5 กก.	80	75			65	
ข้าวเหนียว							
ธัญญทิพย์	1 กก.	30			30		
เทสโก้	2 กก.					63	
ข้าวกล้องหอมมะลิ 100 %							
คุ่มค่า	5 กก.	100				74	
เทสโก้	5 กก.	100				92	
ไวถึง	5 กก.	150					123.25
เบญจรงค์	2 กก.	70					56
โฮมเฟรสมาร์ท	2 กก.	70					62
สุรินทร์ทิพย์	2 กก.	62			54	74	
ไวถึง	2 กก.	70				86,92	65
ดอกบัว	2 กก.	-	60				
เนเจอร์ โชน	1.5 กก.	70	50			65	
กฟผ	2 กก.	50	44			47	
# เกรทฮาเวสต์	2 กก.	80	75			75	74.25
นัต	2 กก.	80				65	

*เป็นราคาสมาชิก,จัดรายการพิเศษ

ไม่มีเครื่องหมายรูปพนมมือ

ชนิด	หน่วย	ราคา หน้าถุง	ท็อป	บีกชี	สารกรองกรุงเทพ	เทสโก้	เดอะมอลล์
ข้าวกล้องหอมมะลิ 100 %							
มาบุญครอง	2 กก.	70	53	52	53.5	62	55
เพื่อนไทย	2 กก.		60				
ไทไท	2 กก.	70	58,52			65	66
# ดอกมะลิ	2 กก.	60	60				
# หงษ์ทอง	2.5 กก.	85	85	83	80	77	
เบญจรงค์	2 กก.	85	58			56	56
TOPS	2 กก.	50	43				
เทสโก้	2 กก.					41.5	41.50
แปดริ้ว	2 กก.	60	60				
ข้าวขาว 100%							
สุพรรณหงส์	5 กก.	90		76			
โคโค	5 กก.	85	80				76
ช้างเผือก	5 กก.	90	88				
นาทิพย์	5 กก.	80		69			
โฮมเฟรสมาร์ท	5 กก.	85					77
ดอกบัว	5 กก.	95	89			81	
ธัญญรักษ์	5 กก.	95			75		75.50
พนมรุ้ง	5 กก.	95			87		
หงส์ทอง	5 กก.	95			90		95
เพื่อนไทย	5 กก.	100	89				
เกษตร(นำเงิน)	5 กก.	89	84	81	81		79
เบญจรงค์	5 กก.	95					84.25
เทสโก้ (นำเงิน)	5 กก.	80				77	
ปิ่นเงิน	5 กก.	85		74			
แสนดี	5 กก.	105	85				93
รุ่งทิพย์	5 กก.	90	75				
อิมทิพย์	5 กก.	95	74				
ชาวนาไทย	5 กก.		75				
ดอกบัว	5 กก.	95	89			76*	
ภัตรา	5 กก.	80		75			
มาบุญครอง (ฟ้า)	5 กก.	95	89	84	88	84	86.50
ข้าวขาว 5%							
นาหลวง	5 กก.		85				
เกษตรกรไทย	5 กก.	80	70				
ข้าวขาว 10%							
มิตรภาพ (ชมพู)	5 กก.	85				77	
ท็อป	5 กก.		85				
ข้าวขาว 15%							
บีเคเค	5 กก.	95	73				
บัวหลวง	5 กก.	75				73	
ข้าวขาว 25%							
เฟิร์สไฟฟ์	5 กก.			62			
กลีกรไทย	5 กก.	80		68			
ข้าวขาว (อื่น ๆ)							
คุ้มคำ (ข. 35 %)	5 กก.	68				62	
หงษ์ทอง (ข้าวสังข์หยด)	2 กก.		65				

*เป็นราคาสมาชิก,จัดรายการพิเศษ

ไม่มีเครื่องหมายรูปพนมมือ

กรมการค้าภายใน สำนักส่งเสริมการค้าสินค้าเกษตร โทร 02 5475400

รายงานการติดตามภาวะตลาด "ปาล์มน้ำมัน และน้ำมันปาล์ม" ในกรุงเทพมหานคร

ประจำวันที่ 11 กันยายน 2550

ฟ: ราคาปาล์มสด

รายการ	หน่วย บาท	ราคาวันก่อน	ราคาวันนี้	+ เพิ่มขึ้น	ภาวะการค้า
		10 ก.ย. 50	11 ก.ย. 50	- ลดลง	
ผลปาล์มทะเลลาย (ราคาโรงสกัดรับซื้อ)					
คุณภาพ เปอร์เซนต์น้ำมัน (คณะ)	กก.	3.80 - 4.50	3.80 - 4.50		ผลปาล์มทะเลลาย โรงงานสกัดปรับราคาซื้อผลปาล์มสูงขึ้นตามความต้องการ จึงมีการแข่งขันกันรับซื้อ ขณะที่ปริมาณผลผลิตปาล์มมีออกสู่ตลาด ลดลง จากภาวะฝนตก ระดับราคาจึงเคลื่อนไหวสูงขึ้นเล็กน้อย น้ำมันปาล์มดิบ ราคาสูงขึ้น เป็นผลกระทบจากราคาในตลาดมาเลเซียปรับตัว สูงขึ้นต่อเนื่อง อีกทั้งราคาผลปาล์มสูงขึ้นด้วย ส่วนน้ำมันปาล์มดิบตลาดมาเลเซีย อยู่ที่ 2,537.50 ริงกิต/ตัน หรือ กก.ละ 25.61 บาท (10 ก.ย.50)
- จ.กระบี่	กก.	4.30 - 4.35	4.35 - 4.40	+0.05	
- จ.สุราษฎร์ธานี	กก.	4.10 - 4.30	4.20 - 4.30	+0.10	
- จ.ชุมพร	กก.	4.20 - 4.50	4.20 - 4.50		
- จ.ตรัง	กก.	4.25 - 4.50	4.30 - 4.50	+0.05	
- จ.สตูล	กก.	3.80 - 4.10	3.80 - 4.10		
คุณภาพ เปอร์เซนต์น้ำมัน (15%)	กก.	3.79 - 4.30	3.79 - 4.30		
- จ.กระบี่	กก.	3.95	4.00	+0.05	
- จ.สุราษฎร์ธานี	กก.	3.79	3.79		
- จ.ชุมพร	กก.	4.00	4.00		
- จ.ตรัง	กก.	4.30	4.30		
- จ.สตูล	กก.	3.80	3.80		
คุณภาพ เปอร์เซนต์น้ำมัน (17%)	กก.	4.10 - 4.50	4.10 - 4.50		
- จ.กระบี่	กก.	4.35	4.40	+0.05	
- จ.สุราษฎร์ธานี	กก.	4.30	4.30		
- จ.ชุมพร	กก.	4.50	4.50		
- จ.ตรัง	กก.	4.50	4.50		
- จ.สตูล	กก.	4.10	4.10		
ผลปาล์มร่วง จ.ชุมพร	กก.	6.00 - 6.50	6.00 - 6.50		
น้ำมันปาล์มดิบ (ราคาซื้อขายทั่วไปส่งมอบถึงผู้ซื้อ)					
- เกรด A (น้ำมันจากเปลือก)	กก.	23.75 - 24.00	24.00 - 24.25	+0.25	
- เกรด B (น้ำมันรวม)	กก.	22.75 - 23.00	23.00 - 23.25	+0.25	
น้ำมันเมล็ดในปาล์มดิบ	กก.	27.00 - 27.25	27.00 - 27.25		


รายการ	หน่วย	ราคาวันก่อน	ราคาวันนี้	+ เพิ่มขึ้น	ภาวะการค้า
	บาท	10 ก.ย. 50	11 ก.ย. 50	- ลดลง	
น้ำมันปาล์มบริสุทธิ์* (ราคาซื้อขายทั่วไปส่งมอบถึงผู้ซื้อ)					
- โอเลอิน	กก.	28.52 - 29.27	28.52 - 29.27		
- สเตอริน	กก.	22.75 - 23.00	22.75 - 23.00		
น้ำมันปาล์มสำเร็จรูป (ราคารวม VAT)					น้ำมันปาล์มตลาดมาเลเซีย
- ราคาขายส่ง (โรงกลั่นส่งมอบถึงยี่บัว)					ณ วันที่ 10 กันยายน 2550
- ชนิดบรรจุปีบ 12.50 กก.	กก.	34.80 - 35.60	34.80 - 35.60		น้ำมันปาล์มดิบ ส่งมอบเดือน กันยายน 2550
- ตรามรกต	ปีบ	435	435		ราคาเฉลี่ยตันละ 2,537.50 ริงกิตหรือ กก.ละ 25.61 บาท
- ตราหยก	ปีบ	445	445		โอเลอิน ส่งมอบเดือน กันยายน 2550
- ตราโอลีน	ปีบ	435	435		ราคาเฉลี่ยตันละ \$ 792.50 หรือ กก.ละ 27.11 บาท
- ตราเกสร	ปีบ	440	440		RBD สเตอริน ส่งมอบเดือน กันยายน 2550
- ชนิดบรรจุขวด 1 ลิตร (12 ขวด/หีบ)	ขวด	33.33 - 34.58	33.33 - 34.58		ราคาเฉลี่ยตันละ \$ 740 หรือ กก.ละ 25.32 บาท
- ตรามรกต	หีบ	410	410		
- ตราหยก	หีบ	415	415		อัตราแลกเปลี่ยน US\$ = 34.2130 (อัตรากลาง)
- ตราโอลีน	หีบ	405	405		1 ริงกิต = 10.0909 บาท (อัตราขาย)
- ตราเกสร	หีบ	400	400		
- ราคาขายปลีก ในตลาดกรุงเทพฯ					
- ชนิดบรรจุปีบ	กก.	35 - 36	35 - 36		
- ชนิดบรรจุขวด 1 ลิตร	ขวด	36 - 38	36 - 38		
หมายเหตุ : * น้ำมันปาล์มบริสุทธิ์เป็นราคาไม่รวม VAT					

รายงานการติดตามภาวะตลาด "ถั่วลิสงและผลิตภัณฑ์" ในกรุงเทพมหานคร
 ประจำวันที่ 11 กันยายน 2550

รายการ	หน่วย บาท	ราคาขายส่ง		+เพิ่มขึ้น - ลดลง	ราคาขายปลีก (บาท/กก.)		+เพิ่มขึ้น - ลดลง	สถานการณ์
		ราคาวันก่อน	ราคาวันนี้		ราคาวันก่อน	ราคาวันนี้		
		7 ก.ย. 50	11 ก.ย. 50		7 ก.ย. 50	11 ก.ย. 50		
ถั่วลิสงกะเทาะเปลือก								ถั่วลิสงกะเทาะเปลือก ราคาปรับตัวสูงขึ้น ด้วยเป็นช่วงผลผลิต รุ่นใหม่ต่อเนื่องรุ่นเก่า ปริมาณเริ่มทยอยออกสู่ ตลาดเป็นลำดับ ซึ่งเป็นถั่วจากทางภาคเหนือ เช่น ลำปาง ลำพูน เป็นต้นและเป็นถั่วที่มีคุณภาพ ดี สีสวย เมล็ดใหญ่ เป็นที่ต้องการของตลาด ผู้ค้า จึงเสนอราคาจำหน่ายสูงขึ้น ขณะเดียวกันที่ถั่ว จากต่างประเทศ เช่น เวียดนาม ลาว พม่า ส่งเข้า มาไม่มาก และคุณภาพไม่ดี เป็นรา และเมล็ดเล็ก ส่วนใหญ่การซื้อขายถั่วลิสงช่วงนี้จะเป็นถั่วภายใน ประเทศและได้ราคาดี อีกทั้งความต้องการของ ตลาดจะมีมากขึ้น เพราะจะใกล้เทศกาลเดือน 10 (กระยาสารท) และเทศกาลกินเจในช่วงต่อไป
- ชนิดคัดพิเศษ	กก.	38 - 43	39 - 44	+1	45 - 48	46 - 50	+1 ถึง 2	
- ชนิดคัดธรรมดา	กก.	36 - 38	38 - 40	+2	42 - 45	44 - 45	+2	
- ชนิดคละ	กก.	30 - 33	34 - 35	+2 ถึง 4	34 - 36	38 - 40	+4	
กากถั่วลิสงนำเข้า	กก.	-	-					
ผลิตภัณฑ์จากถั่วลิสง								
น้ำมันถั่วลิสงดิบ	กก.	-	-					
น้ำมันถั่วลิสงบริสุทธิ์								
ชนิดบรรจุปีบ 15 กก.	กก.	58 - 60	58 - 60		-	-		
ชนิดบรรจุปีบ 5 กก.	กก.	60	60		-	-		
ชนิดบรรจุปีบ 3 กก.	กก.	-	-		-	-		
ชนิดบรรจุขวด 2 ลิตร	ขวด	120	120		125 - 128	125 - 128		
ชนิดบรรจุขวด 1 ลิตร (ตราควางบิน)	ขวด	60	60		65 - 68	65 - 68		

F : ถั่วลิสง

ผู้รายงาน...



(นางอมราพร อินทร์แมน)

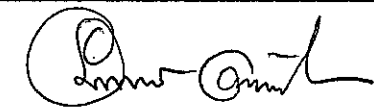
รายงานการติดตามภาวะและราคา "สุกร" ในตลาดกรุงเทพมหานคร

วันที่ 11 กันยายน 2550

หน่วย : บาท/ตัว/กก.

รายการ	ราคาขายส่ง		+ เพิ่ม -ลดลง	ราคาขายปลีก		+ เพิ่ม -ลดลง	ภาวะการค้า
	ราคาวันก่อน	ราคาวันนี้		ราคาวันก่อน	ราคาวันนี้		
	10 ก.ย. 50	11 ก.ย. 50		10 ก.ย. 50	11 ก.ย. 50		
สุกร							
ลูกสุกร ทัวไป (นน. 12 กก./ตัว)	1,000	1,000					<p>วันนี้ (11 ก.ย.50) ราคาประกาศสุกรมีชีวิตของสมาคมผู้เลี้ยงสุกรแห่งชาติ ปรับลดลง เหลือ กก.ละ 43-44 บาท ส่งผลให้ราคาสุกรมีชีวิตโดยทั่วไป ปรับตัวลดลงตามไปด้วย จากเดิม กก.ละ 44-45 บาท เหลือ กก.ละ 43-44 บาท ทั้งนี้เป็นผลจากภาวะตลาดเนื้อสุกรชำแหละชะลอตัว การจับจ่ายใช้สอยลดลง จากภาวะฝนตก และอาหารตามแหล่งน้ำธรรมชาติมีเพิ่มขึ้น ผู้ค้าปลีกส่วนใหญ่ปรับลดปริมาณหมูซีกลง ทำให้โรงฆ่าและผู้ค้าส่งสุกรชำแหละต่างชะลอการรับซื้อสุกรมีชีวิตและมีการต่อรองราคาอย่างกว้างขวาง ในขณะที่ผู้เลี้ยงบางรายเกรงราคาจะอ่อนตัวลงอีก จึงมีการเสนอขายในราคาที่ต่ำลงด้วย</p> <p>แนวโน้มวงการค้าคาดว่าระดับราคาจะโน้มต่ำลงอีกในช่วงต่อไป ได้ข่าวว่าหากเป็นสุกร 3 สายพันธุ์ ราคาจะต่ำลงอีก</p>
ลูกสุกร ซี.พี. (นน. 16 กก./ตัว)	1,200	1,200					
สุกรมีชีวิต ทัวไป	43.00 - 44.00	42.00 - 43.00	-1	(ราคา ลูกสุกรและสุกรมีชีวิตเป็นราคา ณ แหล่งผลิต)			
สุกรมีชีวิต ฟาร์ม	44.00 - 45.00	43.00 - 44.00	-1				
สุกรชำแหละ ทัวไป	52.00 - 53.00	52.00 - 53.00					
สุกรชำแหละ ฟาร์ม	54.00 - 55.00	54.00 - 55.00					
สุกรชำแหละ เนื้อสัน - สันใน	87 - 88	87 - 88		95 - 98	95 - 98		
- สันนอก	80 - 81	80 - 81		85 - 90	85 - 90		
เนื้อแดง - ตะโพก	75 - 77	75 - 77		85 - 90	85 - 90		
- ไหล่	70 - 72	70 - 72		80 - 85	80 - 85		
เนื้อสามชั้น	72 - 80	72 - 80		80 - 85	80 - 85		
มันแข็ง	32 - 35	32 - 35		35 - 38	35 - 38		
เศษมัน	18 - 22	18 - 22		20 - 25	20 - 25		
มันเปลาว	15 - 16	15 - 16		18 - 20	18 - 20		

F. สุกร/สัดำ



ผู้รายงาน

(นางอมราพร อินทร์แมน)

หมายเหตุ : ราคาขายส่งเนื้อสันใน -มันเปลาว ใช้เพื่อศึกษาวิเคราะห์ที่ไม่สมควรเผยแพร่


ฝ่ายติดตามและประเมินภาวะตลาดสินค้าเกษตร สำนักส่งเสริมการค้าสินค้าเกษตร โทร. 02-5475400

รายงานการติดตามภาวะและราคา "สัตว์น้ำ" ในตลาดกรุงเทพมหานคร
 ประจำวันที่ 11 กันยายน 2550

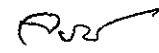
บาท : ก.ก.

รายการ	ราคาขายส่ง		+ เพิ่ม - ลดลง	ราคาขายปลีกตลาด กทม.		+ เพิ่ม - ลดลง	ภาวะการค้า
	ราคาวันก่อน	ราคาวันนี้		ราคาวันก่อน	ราคาวันนี้		
	10 ก.ย. 50	11 ก.ย. 50		10 ก.ย. 50	11 ก.ย. 50		
กุ้งขาว	ตลาดกลางสมุทรสาคร						สัตว์น้ำ ราคาขายส่งสัตว์น้ำขององค์การสะพานปลา เปลี่ยนแปลงตามปริมาณและคุณภาพของสินค้าที่ส่ง เข้าตลาด
- (40 ตัว/กก.)	115	115		170 - 180	170 - 180		
- (50 ตัว/กก.)	110	110		140 - 150	140 - 150		
- (60 ตัว/กก.)	105	105		120 - 130	120 - 130		
- (70 ตัว/กก.)	100	100		110 - 120	110 - 120		
- (80 ตัว/กก.)	95	95		100 - 110	100 - 110		
	องค์การสะพานปลา						
กุ้งแช่บ๊วย(กุ้งขาวกลาง 40-50 ตัว/กก)	140 - 180	140 - 180		270 - 300	270 - 300		
กุ้งเปลือกแข็ง (กลาง 40-50 ตัว/กก.)	150 - 160	150 - 160		180 - 200	180 - 200		
กุ้งก้ามกราม (กลาง) - (ป๋อเลี้ยงไทย 15-16 ตัว/กก.)	215 - 230	210 - 230	- 5	260 - 280	260 - 280		
ปลาหมึกกล้วยคละ	70 - 80	70 - 80		120 - 130	120 - 130		
ปลาหมึกกระดองคละ	65 - 95	70 - 90	-5 ถึง +5	110 - 120	110 - 120		
หอยแครงคละ	25 - 35	25 - 35		40 - 55	40 - 55		
หอยลายคละ	38 - 50	40 - 50	+ 2	70 - 80	70 - 80		
หอยแมลงภู่คละ	22 - 26	20 - 25	-1 ถึง -2	30 - 35	30 - 35		
ปลาทูต (9-12 ตัว/กก.)	42 - 50	40 - 50	- 2	60 - 80	60 - 80		
ปลาช่อน	85 - 100	80 - 100	- 5	100 - 120	100 - 120		
ปลาตูก (บึกอูย)	25 - 35	25 - 35		45 - 50	45 - 50		
ปลานิล	28 - 32	28 - 30	- 2	40 - 55	40 - 55		

ผู้ตรวจ.....


 (นางอมราพร อินทร์แมน)

ผู้รายงาน.....


 (นางจริย์ สมธิ์พ)

รายงานการติดตามภาวะตลาด ยางพารา

ประจำวันที่ 11 กันยายน 2550

รายการ	หน่วย บาท	ราคาก่อน	ราคาวันนี้	+ เพิ่มขึ้น	ภาวะการค้า
		10 ก.ย. 50	11 ก.ย. 50	- ลดลง	
ราคาเกษตรกรขายได้					ยางพารา ราคาเคลื่อนไหวตามความต้องการของตลาด ต่างประเทศ
- จ.สุราษฎร์ธานี		65.70	64.75	-0.95	
- จ.สงขลา		65.20	65.00	-0.20	
- จ.นครศรีธรรมราช		65.20	64.90	-0.30	
ราคาตลาดกลาง					
- จ.สุราษฎร์ธานี		66.33	66.69	+0.36	
- จ.สงขลา		66.47	66.35	-0.12	
- จ.นครศรีธรรมราช		67.05	66.85	-0.20	
ยางแผ่นรมควันชั้น 3					
ราคา FOB. กรุงเทพฯ		74.05	73.75	-0.30	



ผู้รายงาน

พิมพ์ นว

(นางสาวพิณชา กระบี่ทอง)

รายงานการติดตามภาวะตลาดสินค้าในกรุงเทพมหานคร
 ประวัณที่ 11 กันยายน 2550 สิบเวลา 9.00 - 12.00 น.

หน่วย : บาท/กก.

ลำดับ ที่	รายการ	ราคาขายส่ง (ตลาดปากคลอง)				ราคาขายปลีก (ตลาดทั่วไป)								สถานการณื
		คละ			เปลี่ยนแปลง	คละ			เปลี่ยนแปลง	คัด			เปลี่ยนแปลง	
		วันนี้ปีก่อน	วันก่อน	วันนี้		วันนี้ปีก่อน	วันก่อน	วันนี้		วันนี้ปีก่อน	วันก่อน	วันนี้		
		11 กย.49	10 กย.50	11 กย.50	+เพิ่ม -ลด	11 กย.49	10 กย.50	11 กย.50	+เพิ่ม -ลด	11 กย.49	10 กย.50	11 กย.50	+เพิ่ม -ลด	
	ผักใบ													
1	ผักคะน้า	10-15	14-18	14-18		15-18	20-25	20-25		22-25	30-35	30-35		ผักกวางตุ้ง ผักชี ขึ้นฉ่ายและกะหล่ำดอก ราคาปรับตัวสูงขึ้น เนื่องจากมีฝนตกหนักในแหล่งผลิต ภาคกลาง ทำให้เป็นอุปสรรคต่อการเก็บเกี่ยว ปริมาณ สินค้าจึงมีเข้าสู่ตลาดน้อย
2	ผักบุ้งจีน	10-14	8-10	8-10		14-16	12-15	12-15		18-20	16-18	16-18		
3	ผักกวางตุ้ง	10-15	8-12	10-12	+2	15-18	12-15	15-20	+3ถึง5	20-25	18-20	22-25	+4ถึง5	
4	ผักกาดหอม	15-18	15-20	15-20		20-25	20-25	20-25		28-30	28-30	28-30		
5	ผักกาดขาวปลี	8-10	6-10	6-10		15-20	15-18	15-18		22-25	20-25	20-25		
6	กะหล่ำปลี	8-10	6-8	6-8		15-20	15-18	15-18		22-25	20-25	20-25		
7	ผักชี*	35-40	30-40	40-50	+10	4-5	4-5	4-5		6-7	6-7	6-7		
8	ต้นหอม*	15-20	20-25	20-25		2-3	3-4	3-4		4-5	5-6	5-6		
9	ขึ้นฉ่าย*	15-20	30-35	40-50	+10ถึง15	2-3	3-4	4-5	+1	4-5	5-6	6-7	+1	
	ผักผล													
1	มะระจีน	12-16	12-16	12-16		18-20	15-18	15-18		22-25	20-25	20-25		
2	มะเขือเทศสีดา	8-10	12-16	12-16		12-15	20-25	20-25		18-20	30-35	30-35		
3	มะเขือเทศผลใหญ่	6-8	12-15	12-15		15-18	20-25	20-25		20-25	28-30	28-30		
4	มะเขือเจ้าพระยา	12-18	14-16	14-16		20-25	18-22	18-22						
5	ถั่วฝักยาว	22-25	20-25	20-25		25-30	25-28	25-28		32-35	30-35	30-35		
6	แตงกวา	12-14	8-12	8-12		14-16	12-15	12-15		18-22	18-20	18-20		
7	พริกเขียว	8-12	6-10	6-10		12-15	12-15	12-15		18-20	18-20	18-20		
8	พริกสดชี้ฟ้า*	25-30	30-40	30-40		4-6	4-5	4-5						
9	พริกชี้หนู (จินดา)*	25-30	25-28	25-28		4-5	3-5	3-5						
10	มะนาวแป้น (เบอร์ 1-2)/ผล	1.20-1.40	1.00-1.30	1.00-1.30		1.50-1.75	1.50-1.75	1.50-1.75						
	(เบอร์ 3-4)/ผล	0.80-1.00	0.50-0.70	0.50-0.70		1.00-1.25	0.75-1.25	0.75-1.25						
	ผักหัว													
1	กะหล่ำดอก	24-28	26-28	28-30	+2	28-30	30-35	35-38	+3ถึง5	32-35	38-40	40-45	+2ถึง5	 (นางสุกฤตณี จันทรประทีป) (ผู้รายงาน)
2	หัวผักกาด	8-10	8-12	8-12		12-15	12-15	12-15		18-20	18-20	18-20		
	ผักน้ำ													
1	ผักกะเจต** (1 กำ)	12-16	12-16	12-16		18-20	18-20	18-20						 (นางสาวผลิก้า สุวรรณลักษณ์) (ผู้ตรวจ)
2	ผักบุ้งไทย** (10 กำ)	50-60	50-55	50-55		7-8	6-7	6-7						
	อื่น ๆ													
1	หน่อไม้ฝรั่ง	45-50	45-50	45-50		50-55	50-55	50-55		58-60	58-60	58-60		
2	ข้าวโพดฝักอ่อน	20-22	22-24	22-24		24-28	28-30	28-30						

หมายเหตุ * ราคาขายปลีก หน่วย : บาท/ขีด

**ราคาขายปลีก หน่วย : บาท/กำ

รายงานการติดตามภาวะตลาด "ผลไม้" ในกรุงเทพมหานคร
 ประจำวันที่ 11 กันยายน 2550

รายการ	หน่วย บาท	ราคาขายส่ง		+ เพิ่มขึ้น - ลดลง	ราคาขายปลีก		+ เพิ่มขึ้น - ลดลง	ภาวะการค้า
		ราคาวันก่อน	ราคาวันนี้		ราคาวันก่อน	ราคาวันนี้		
		10 ก.ย. 50	11 ก.ย. 50		10 ก.ย. 50	11 ก.ย. 50		
1. ส้มเขียวหวาน								ทุเรียนพันธุ์หมอนทอง เนื่องจากเป็นช่วง ปลายฤดูผลผลิต ปริมาณสินค้ามีเข้าสู่ตลาดไม่ มากนัก ขณะที่ความต้องการยังมีอยู่สม่ำเสมอ ราคาจำหน่ายปรับตัวสูงขึ้น
เบอร์ 6	กก.	35 - 37	35 - 37		45 - 50	45 - 50		
เบอร์ 5	กก.	28 - 30	28 - 30		40 - 45	40 - 45		
เบอร์ 4	กก.	24 - 25	24 - 25		30 - 35	30 - 35		
2. ส้มโอ								
พันธุ์ทองดี ใหญ่	ผล	25 - 30	25 - 30		30 - 35	30 - 35		
พันธุ์ทองดี เล็ก	ผล	18 - 20	18 - 20		20 - 25	20 - 25		
3. มะละกอแขกดำ	กก.	25 - 30	25 - 30		30 - 35	30 - 35		
4. แดงโมพันธุ์กินรี	กก.	12 - 13	12 - 13		15 - 20	15 - 20		
5. กล้วยหอมทอง(ใหญ่)	ผล.	2.00 - 2.50	2.00 - 2.50		2.50 - 3.00	2.50 - 3.00		
6. กล้วยน้ำว้า	หวี	15 - 20	15 - 20		18 - 25	18 - 25		
7. กล้วยไข่ (ใหญ่)	หวี	16 - 18	16 - 18		20 - 28	20 - 28		
กล้วยไข่ (กลาง)	หวี	12 - 14	12 - 14		15 - 18	15 - 18		
8. ฝรั่ง สาลี่ (คละ)	กก.	15 - 18	15 - 18		18 - 20	18 - 20		
ฝรั่ง (คัด)	กก.	20 - 25	20 - 25		25 - 30	25 - 30		
9. สับปะรดศรีราชา								
เบอร์ 1	กก.	10.00 - 12.00	10.00 - 12.00		15 - 17	15 - 17		
เบอร์ 2	กก.	8.00 - 9.00	8.00 - 9.00		13 - 14	13 - 14		
เบอร์ 3	กก.	6.00 - 7.00	6.00 - 7.00		10 - 12	10 - 12		

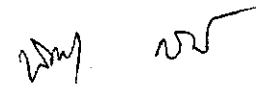
รายการ	หน่วย บาท	ราคาขายส่ง		+ เพิ่มขึ้น - ลดลง	ราคาขายปลีก		+ เพิ่มขึ้น - ลดลง	ภาวะการค้า
		ราคาวันก่อน	ราคาวันนี้		ราคาวันก่อน	ราคาวันนี้		
		10 ก.ย. 50	11 ก.ย. 50		10 ก.ย. 50	11 ก.ย. 50		
10. เจาะโรงเรียน	กก.	10 - 16	10 - 16		15 - 20	15 - 20		
11. มังคุด (ผิวมัน)	กก.	20 - 25	20 - 25		25 - 30	25 - 30		
(ผิวกละ)	กก.	15 - 18	15 - 18		18 - 20	18 - 20		
12. ทุเรียนพันธุ์หมอนทอง	กก.	16 - 20	24 - 28	+8	25 - 35	30 - 40	+5	
13. ลองกอง เบอร์AA	กก.	28 - 30	28 - 30		45 - 50	45 - 50		
เบอร์ A	กก.	23 - 28	23 - 28		35 - 40	35 - 40		
เบอร์ B	กก.	18 - 20	18 - 20		30 - 35	30 - 35		
14. น้อยหน่า	กก.	25 - 30	25 - 30		30 - 40	30 - 40		
15. ลำไยพันธุ์อีดอ	กก.	18 - 20	18 - 20		25 - 30	25 - 30		

ผู้ตรวจ



(นางสาวผลิกา สุวรรณลักษณ์)

ผู้รายงาน



(นางสาวพิชชา กระปี่ทอง)